

ALDEALICES

A 24 km al noreste de Soria, en plena comarca de la Sierra, se encuentra la localidad de Aldealices. Desde la capital soriana hay que tomar la carretera que conduce a Almajano, Cirujales y Aldealseñor, para una vez rebasada esta última población coger otra carretera a la izquierda que llega hasta Aldealices.

Perteneció a la Comunidad de Villa y Tierra de Soria, concretamente al sexmo de San Juan, y dieztaba a la colación de Santa María del Mirón.

Iglesia de Santa María Magdalena

ESTÁ SITUADA A LA ENTRADA del pueblo, sobre una pequeña loma que desciende hasta la orilla del río Merdancho. Se trata de un edificio románico de nave única y ábside semicircular, construido en aparejo de mampostería y sillarejo, como es habitual en la mayor parte

Interior



de las iglesias románicas de la provincia. Los muros se rematan con una cornisa biselada soportada por canecillos de nacela.

El ábside está jalonado por tres contrafuertes prismáticos de factura posterior y se cubre con lajas de piedra, al igual que los de Cuéllar de la Sierra, Aldealseñor y Fuentefresno. Estas cubiertas parece que fueron de uso común en las iglesias románicas de la Sierra, pero con el paso del tiempo se sustituyeron por otras más ligeras de teja curva.

Dos portadas tuvo en origen, una abierta al norte –hoy cegada– formada por un arco de medio punto con bocel en el intradós y guardapolvo de puntas de diamante, y la principal, dispuesta al sur, compuesta por un arco doblado de medio punto con guardapolvo de fino baquetón y línea de imposta biselada. A los pies de la iglesia se yergue una espadaña románica de dos cuerpos, el inferior de mampostería y el superior de sillería, con los laterales escalonados y dos troneras, como en Pedraza de la Sierra y Aylloncillo.

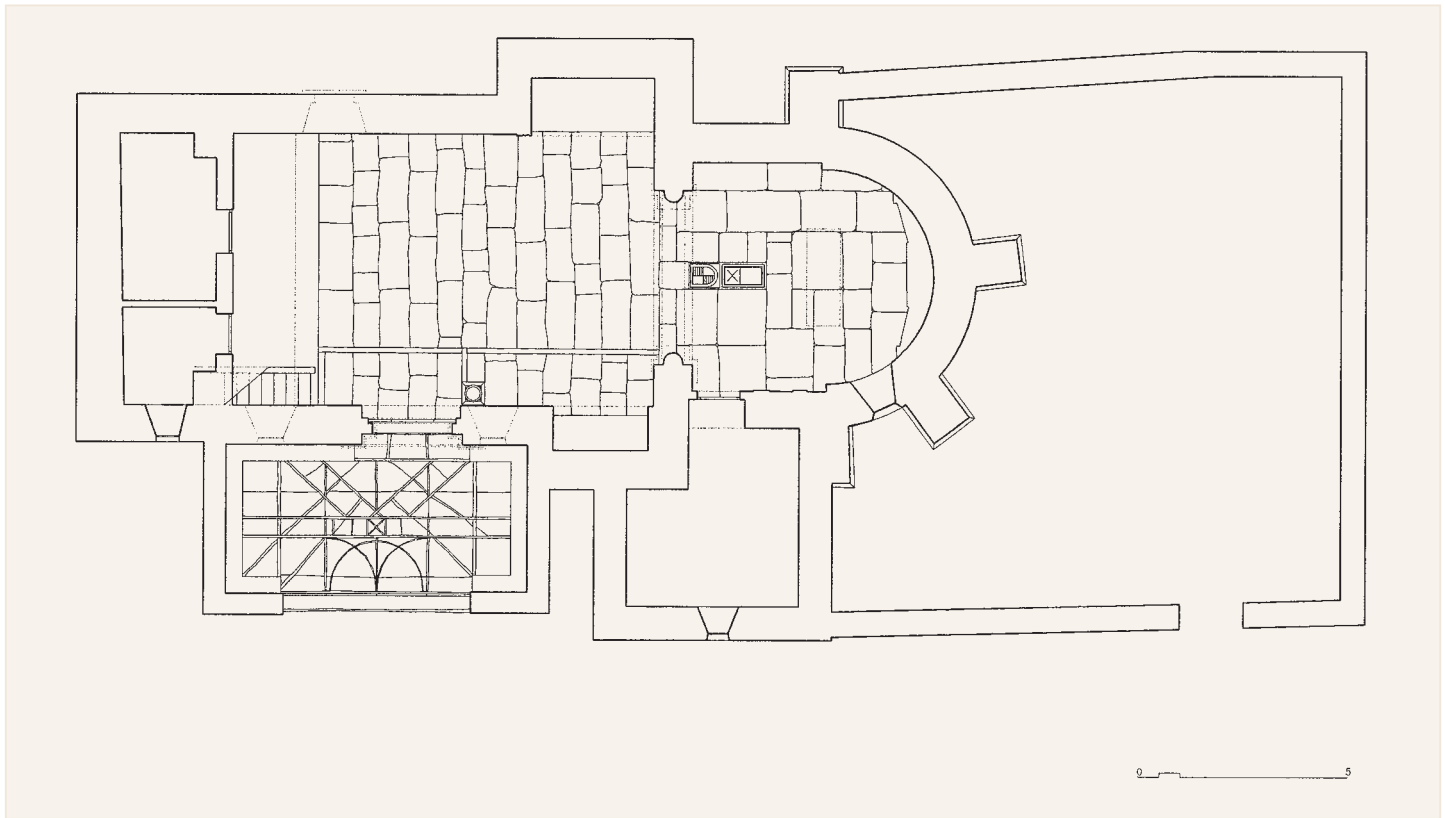
En el interior, la nave se cubre con techumbre de madera, mientras que la cabecera lo hace con bóveda de horno en el ábside y de cañón apuntado en el tramo recto. El arco triunfal es también apuntado y descansa sobre una pareja de columnas provistas de capiteles lisos y cimacios de bisel.

Se conservan tres estelas discoidales con cruces incisas, una de ellas muy parecida a otra que hay en Aldealseñor.

Texto y fotos: PLHH - Planos: MCSS


Bibliografía


HERBOSA, V., 1999, p. 15; SÁINZ MAGAÑA, M.^a E., 1984a, p. 358.



Planta

Alzado sur





Sección transversal



Estela medieval